

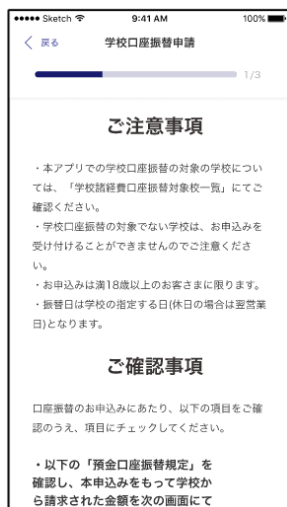
学校口座振替申請

はじめに

- 本アプリでの学校口座振替の対象の学校については、「学校諸経費口座振替対象校一覧」にてご確認ください。学校口座振替の対象でない学校は、お申込みを受け付けることができませんのでご注意ください。
- 当金庫では生徒名や在籍状況等の確認は行っておりません。ご入力いただいた生徒名に誤りや相違があった場合には、お手数ですが再度お申込みいただくか、直接学校へお問い合わせください。
- 学校口座振替申請のお手続きの結果は、ご登録のメールアドレス宛に翌々営業日以降に送付いたします。



メニュー画面から「学校口座振替申請」をタップします。



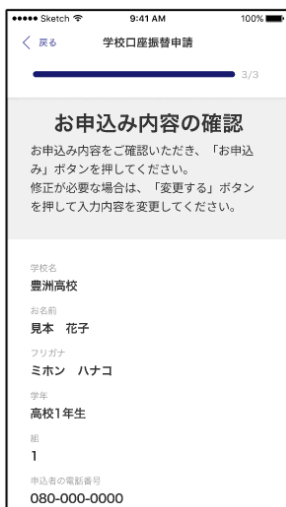
ご注意事項をお読みいただき、ご確認事項にチェックのうえ、画面を下にスクロールして「次へ」をタップします。




お申込内容をご入力ください。



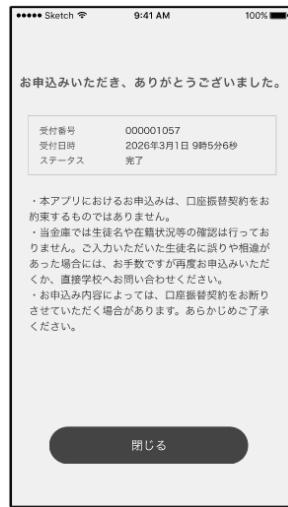
振替元口座を選択のうえ、画面下部の「次へ」をタップします。



お申込み内容を確認のうえ、画面を下にスクロールして「お申込み」をタップします。



パスコードの入力または生体認証を行います。



学校口座振替申請が完了しました。