

定期預金口座開設

はじめに

- アプリにて定期預金をお預入れいただく場合、事前にアプリにて定期預金の口座開設をしていただく必要があります。すでにアプリで定期預金口座を保有している場合は、預入(入金)から進めてください。
- 定期預金の商品概要・金利等については、ホームページをご確認ください。



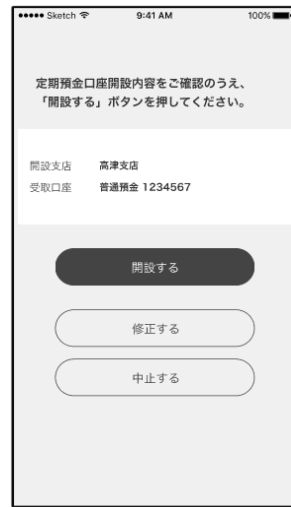
メニュー画面から「定期預金口座開設」をタップします。




預金規定等をご確認いただき、チェックのうえ、「次へ」をタップします。



受取口座を選択し、「次へ」をタップします。



定期預金口座開設の内容をご確認いただき、「開設する」をタップします。



パスワードの入力または生体認証を行います。



定期預金口座の開設が完了しました。

定期預金預入



メニュー画面から「入金」をタップします。



入金口座を選択します。



作成したい定期預金商品の「お申込み」をタップします。




出金口座を選択します。



預入金額・預入期間・満期取扱を入力し、「確認」をタップします。



お取引内容を確認のうえ、「定期預金を作成する」をタップします。



パスワードの入力または生体認証を行います。



定期預金作成が完了しました。

定期預金満期払戻予約



メニュー画面の「満期払戻予約」をタップします。



定期預金口座を選択します。



払戻しをしたい定期預金の「満期払戻予約」をタップします。



満期払戻内容を確認のうえ、「満期払戻予約する」をタップします。



パスワードの入力または生体認証を行います。



満期払戻予約が完了しました。ご登録のメールアドレス宛に受付メールが送付されます。

注意事項

- 窓口で作成した定期預金はアプリからの満期払戻予約はできません。当金庫窓口での解約をお願いいたします。
- アプリで作成した定期預金のみ満期払戻予約が可能です。中途解約はできません。
- 満期払戻予約は満期日前日までにご登録いただく必要があります。