

振込サービス設定

はじめに

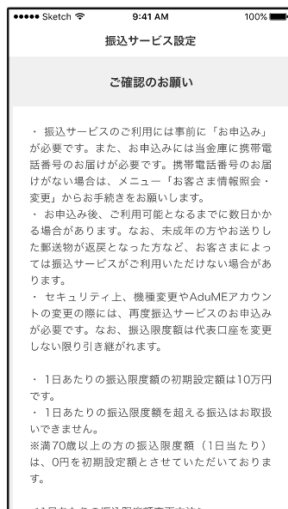
- 振込サービスのご利用には携帯電話番号の登録が必要です。未登録の方はアプリの「設定」から「お客さま情報照会・変更」もしくは当金庫窓口にてお手続きをお願いします。
- サービスご利用に際し、審査が必要となる場合があります。審査完了まで最長3営業日お時間をいただきます。
- お送りした郵送物が返戻となった方など、お客さまによっては振込サービスがご利用いただけない場合があります。



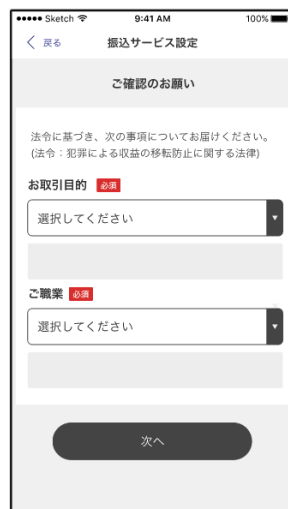
ホーム画面下部の「設定」をタップします。



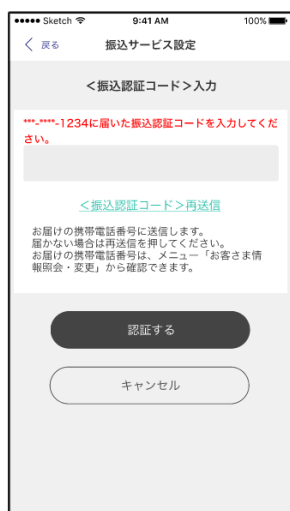
「振込サービス設定」をタップします。



ご確認のお願いをお読みいただき、画面を下にスクロールのうえ「確認して申込む」をタップします。



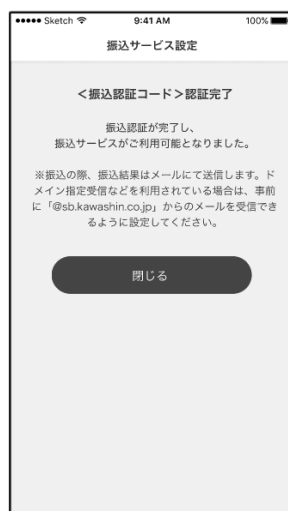
「ご確認のお願い」が表示された場合、お取引目的とご職業を選択のうえ「次へ」をタップします。



お届けの携帯電話番号宛に送信される認証コードを入力し、「認証する」をタップします。



ポップアップが表示されるため、「OK」をタップした後、20秒程度お待ちください。



振込サービス設定が完了しました。「閉じる」をタップしてください。

振込



メニュー画面から「振込」をタップします。



出金口座を選択してタップします。



振込先金融機関を選択します。




検索バーから支店名を検索し、検索結果から振込先の支店を選択します。



口座番号・振込金額を入力し、「確認」をタップします。



振込内容を確認のうえ、「振込する」をタップします。



パスコードの入力または生体認証を行います。



振込が完了しました。ご登録のメールアドレス宛に振込受付メールが送付されます。

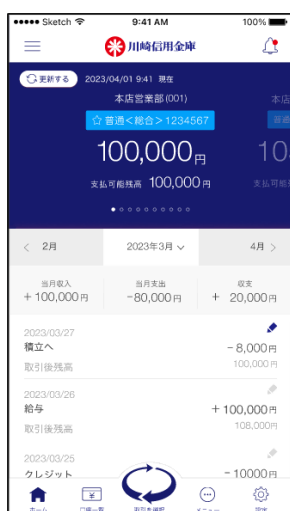
注意事項

振込の取消及び修正(訂正)はできません。組戻(送金先の口座から資金を返金してもらうお手続き)は書面によるお手続きとなりますので、お取引店までお問い合わせください。組戻には所定の手数料がかかります。なお、口座番号や受取人名などが相違しており、振込先金融機関で入金できなかった場合は、当該振込の出金口座に返金されることがあります。当該振込手数料は返金いたしませんので、あらかじめご了承ください。

振込限度額変更

振込限度額について

- アプリでの1日あたりの振込限度額は10万円です。
- アプリからの変更可能範囲は、0円～10万円です。10万円を超える振込限度額に変更する場合は、お取引店までお問合せください。通帳、キャッシュカード等の口座番号がわかるものと本人確認書類(運転免許証やマイナンバーカードなど)とお届出印をお持ちのうえ、ご本人さまが最寄りの当金庫窓口でお手続きください。当金庫へ印章のお届けをされていないお客さまは、お届印としてご利用されるご印鑑をご持参ください。なお、お取引状況等によっては振込限度額の変更をお断りする場合がございますので、ご了承ください。
- 振込限度額の引上げはご依頼日から原則2営業日後に変更となります。
- 振込限度額の引下げは即時に変更となります。




ホーム画面下部の「設定」をタップします。



「振込サービス設定」をタップします。



変更後の金額を入力し、「振込限度額の変更」をタップします。



パスコードの入力または生体認証を行います。



ポップアップを確認のうえ、「OK」をタップします。



変更内容が表示されます。

振替

はじめに

- ・ 振替は本アプリにご登録いただいたご本人様名義の口座間(普通預金及び貯蓄預金)でご利用いただけます。
- ・ 振替限度額の制限はありません。



メニュー画面から「振替」をタップします。



出金口座を選択してタップします。



入金口座を選択し、振替金額を入力のため「確認」をタップします。



振替内容を確認のため、「振替する」をタップします。



振替が完了しました。ご登録のメールアドレス宛に振替受付メールが送付されます。