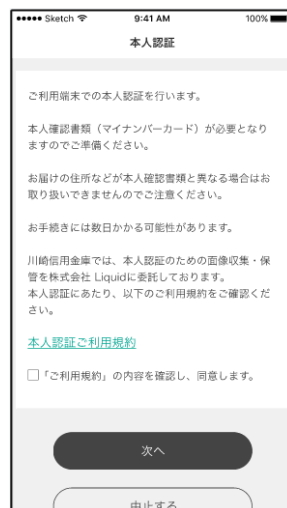
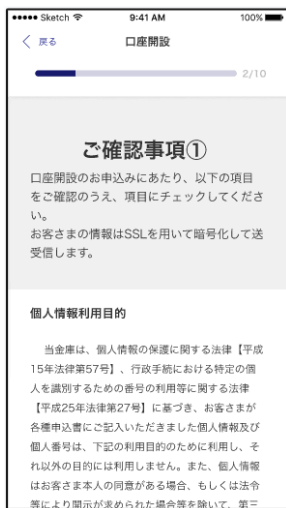
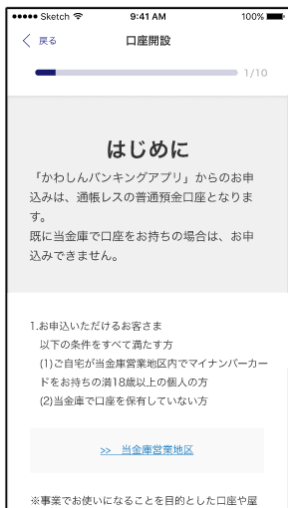


口座開設

はじめに

- 普通預金の口座開設は、当金庫に口座をお持ちでない方のみお申し込みが可能です。
- 口座開設におけるお申し込み条件等は「かわしんバンキングアプリ」での『口座開設』のお申込にあたって」をご確認ください。
- アプリでの口座開設にはマイナンバーカードが必要です。
- お申し込みから口座開設し、キャッシュカードがお手元に届くまでお時間をいただきます。お急ぎの場合は、当金庫窓口でのお手続きをお願いします。

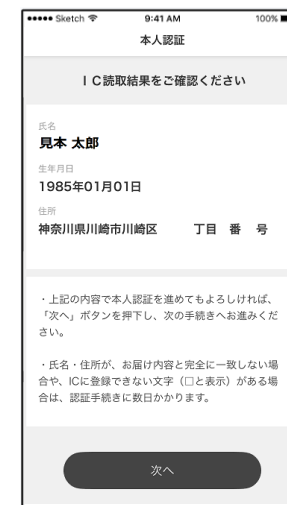


アプリの初回起動時の案内終了後、口座をお持ちでない方をお持ちでない方をタップします。

「はじめに」の内容を確認のうえ、画面を下にスクロールして「お申し込みを開始」をタップします。

「ご確認事項」の内容を確認のうえ、画面を下にスクロールして「チェック」と「次へ」をタップします。ご確認事項は①～③まであります。

本人認証サービスの利用規約等に同意のうえチェックし、「次へ」をタップします。



マイナンバーカードを用意し、ご利用の流れを確認のうえ「次へ」をタップします。

パスワードを入力の上「次へ」をタップします。

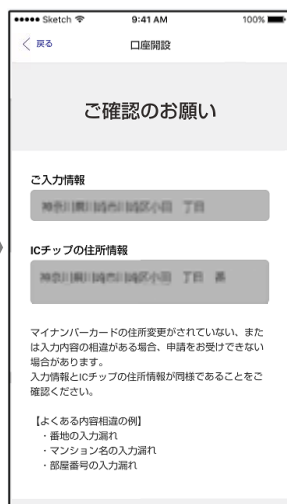
読み取り方法を確認のうえ「開始」をタップします。

読取結果を確認のうえ「次へ」をタップします。

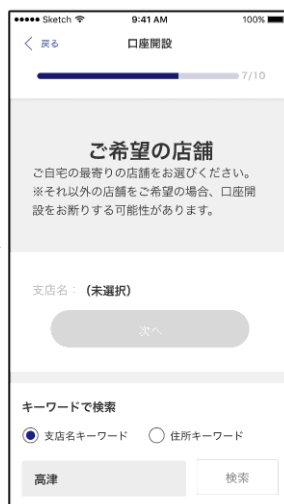
口座開設



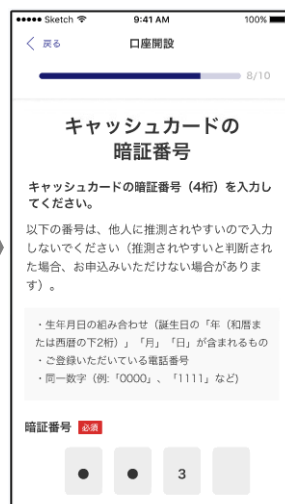
お客さま情報を入力し画面を下にスクロールして「次へ」をタップします。



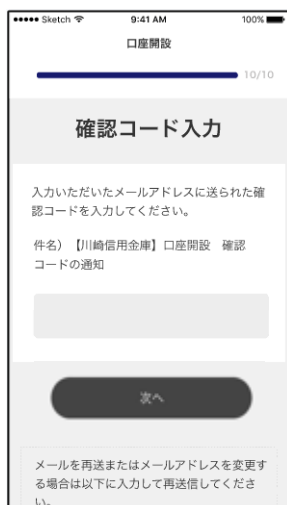
ご入力情報とICチップの住所情報が同様であることを確認のうえ「次へ」をタップします。



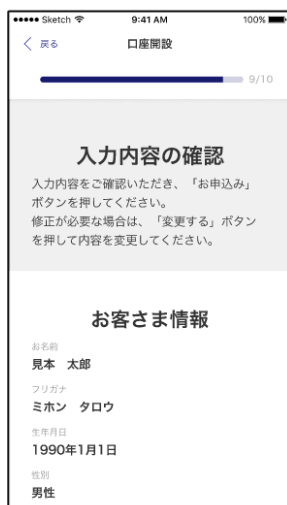
ご自宅の最寄りの店舗を検索し、選択後「次へ」をタップします。検索バーは漢字で入力してください。



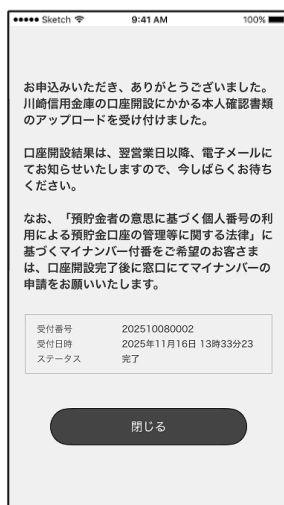
開設する口座のキャッシュカードで使用する暗証番号を入力し、画面を下にスクロールして「次へ」をタップします。



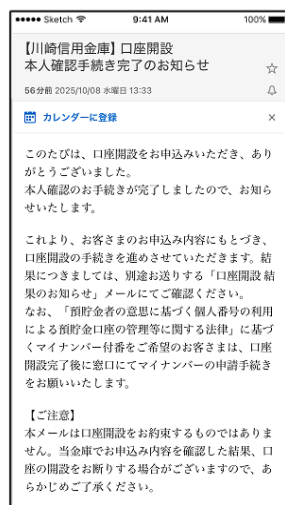
入力されたメールアドレスに送られた確認コードを入力し、「次へ」をタップします。



入力内容をご確認いただき、画面を下にスクロールして「お申込み」をタップします。



口座開設の申請が完了しました。



入力されたメールアドレスに「口座開設 本人確認手続き完了のお知らせ」メールが送付されます。

口座開設結果について

- 口座開設結果は原則5営業日以内にメールにてお知らせします。
- 口座開設手続き後、キャッシュカードを簡易書留郵便(転送不要扱い)でお送りします。
- 口座番号はキャッシュカードのお受け取りをもって通知させていただきます。
- 一定期間内にキャッシュカードをお受け取りいただけない場合、口座開設を取消する場合がございますので、ご注意ください。