

一括記録明細表示機能と一括記録予約取消機能

❖ 概要

(1) 一括記録明細表示機能

- ✓ 一括記録請求の仮登録時や承認時、結果確認時にファイルの内容(明細)を一覧画面に遷移して確認することができます。また、取引先として登録している先については、その名称(法人名/個人事業主名)を一覧画面に表示します。

(2) 一括記録予約取消機能

- ✓ 予約中の一括記録請求の予約取消を行うことができます。

一括記録明細表示機能

1. 一括記録請求仮登録

➤ トップ画面の**債権一括請求**タブをクリックしてください。

(1) 一括記録メニュー画面

川崎信用金庫

マスターユーザログイン ログアウト

最終操作日時: 2023/01/17 12:48:5

トップ 債権情報照会 債権発生請求 債権譲渡請求 債権一括請求 その他請求 管理業務

一括記録メニュー SCCMNU12401

- 一括記録メニュー
 - 登録 一括して記録請求を行うためのファイル登録します。
 - 結果一覧・予約取消** 登録したファイルの請求結果の照会または、一括記録請求の予約取消を行います。
- 取引先管理
 - 取引先管理 お取引先の登録/変更/削除/照会を行います。(取引先の法人名/個人事業主名を表示する場合は、事前に取引先登録が必要です。)



登録 ボタンをクリックしてください。



(2) 一括記録請求仮登録画面

川崎信用金庫

マスターユーザ ログイン中 ログアウト

最終操作日時: 2023/01/17 13:54:16

トップ 債権情報照会 債権発生請求 債権譲渡請求 債権一括請求 その他請求 管理業務

一括記録請求仮登録 SCCMNU11101

① 仮登録内容を入力 → ② 仮登録内容を確認 → ③ 仮登録完了

登録する内容を入力し、「仮登録の確認へ」ボタンを押してください。
※日または登録日(電子記録年月日)が当日の場合、15時までに承認する必要があります。
※必須欄は必ず入力してください。

一括請求ファイル情報

ファイル名(必須) **ファイルを選択** 選択 (アップロードファイル選択)

取引先名の表示

申請情報

担当者 マスターユーザ

コメント (250文字以内)

戻る 仮登録の確認へ

アップロードするファイルの選択

ファイルの場所: デスクトップ

最近使ったファイル

デスクトップ

マイ ドキュメント

マイ コンピュータ

マイ ネットワーク

ファイル名: []

ファイルの種類: [すべてのファイル (*.*)]

開く キャンセル



アップロードするファイルを選択するために、**ファイルを選択** ボタンをクリックしてください。
アップロードするファイルの選択をポップアップ表示します。

画面がポップアップします。



アップロードするファイルを選択し、**開く** ボタンをクリックしてください。

(3) 一括記録請求仮登録画面2

(4) 一括記録請求仮登録確認画面

詳細	ヘッダ	記録種別	記録請求日	請求件数(件)	金額(円)
1	発生記録請求(債務者請求方式)		2023/01/20	5	150,000
合計					150,000

(一括記録請求明細詳細画面)

通番	【債権者情報(請求先情報)】		記録番号		
	利用者番号	法人名/個人事業者名	債権金額(円)	支払期日	譲渡制限
1	口座情報				
	000015GK1	川崎B不動産株式会社	10,000	2023/03/01	無
2	口座情報				
	000015GL6	川崎C不動産株式会社	20,000	2023/03/02	無
3	口座情報				
	000015GL6	川崎C不動産株式会社	30,000	2023/03/03	無
4	口座情報				
	000015GM5	川崎D不動産株式会社	40,000	2023/03/06	無



入力内容に問題がなければ、一括記録請求仮登録確認画面の下部の**内容を確認しました**にチェックを入れてください。

一括記録請求仮登録確認画面の下部の**仮登録の実行**ボタンをクリックしてください。



(5) 一括記録請求仮登録完了画面

一括記録請求の仮登録が完了しました。承認者による承認を受けてください。

全て表示 表示内容を切り替えます。

■ 受付情報

請求番号 S1268202301170000094

■ 決済口座情報(請求者情報)

利用者番号 000015GJ4
 法人名/個人事業者名 川崎A不動産株式会社
 口座 1283 川崎信用金庫 001 本店営業部 当座 1212121 カサキ-カウカウ

■ 請求情報

ファイル名 一括請求(発生).txt

詳細	ヘッダ順	記録種別	記録請求日	請求件数(件)	金額(円)
詳細	1	発生記録請求(債務者請求方式)	2023/01/20	5	150,000
合計				5	150,000

■ 申請情報

担当者 マスターユーザ
 コメント

印刷

仮登録を実行したことで、**請求番号**が決定します。**請求番号**は、この請求を特定するための番号となりますのでご注意ください。

印刷ボタンをクリックし、帳票を印刷してください。
 印刷した帳票を承認者へ提出し、仮登録内容の承認を依頼してください。



- ✓ 一括記録請求の仮登録が完了しました。
- ✓ 請求の成立は承認者の承認が完了した時点となります。
- ✓ 仮登録の完了後、承認者へ承認依頼通知が送信されます。
- ✓ 承認者の全般的な手順については、ご利用マニュアルの P60 『承認 / 差戻しの手順』を参照してください。



2. 一括記録請求承認

(1) 一括記録請求承認画面

口座 1283 川崎信用金庫 001 本店営業部 当座 1212121 がせい-フウサカ

■ 請求情報

ファイル名 一括請求(発生).txt ダウンロード

詳細	ヘッダ順	記録種別	記録請求日	請求件数(件)	金額(円)
詳細	1	発生記録請求(債務者請求方式)	2023/01/20	5	150,000
		合計		5	150,000

■ 申請情報

担当者 マスターユーザ
コメント

■ 承認/差戻し情報

承認者 マスターユーザ
承認パスワード(必須) ※承認時のみ入力 ソフトウェアキーボードを開く
コメント (250文字以内)

戻る 承認の実行 差戻の実行

詳細 ボタンをクリックすると、一括記録請求明細詳細画面に遷移します。

(一括記録請求明細詳細画面)

一括記録請求明細一覧
5件中 1-5件を表示

通番	【債権者情報(請求先情報)】 利用者番号・法人名/個人事業者名	記録番号			譲渡制限
		債権金額(円)	支払期日		
1	000015GK1 川崎B不動産株式会社 1283 川崎信用金庫 001 本店営業部 当座 2323232	10,000	2023/03/01		無
2	000015GL9 川崎C不動産株式会社 1283 川崎信用金庫 001 本店営業部 当座 3434343	20,000	2023/03/02		無
3	000015GL9 川崎C不動産株式会社 1283 川崎信用金庫 001 本店営業部 当座 3434343	30,000	2023/03/03		無
4	000015GM5 川崎D不動産株式会社 1283 川崎信用金庫 001 本店営業部 当座 3434343	40,000	2023/03/06		無

一括記録請求明細詳細画面で、明細の内容を確認してください。確認後、一括記録請求明細詳細画面は閉じてください。

3. 一括記録請求結果確認

➤ トップ画面の**債権一括請求**タブをクリックしてください。

(1) 一括記録メニュー画面

川崎信用金庫 マスターユーザログイン ログアウト
最終操作日時: 2023/01/17 12:48:5

トップ 債権情報照会 債権発生請求 債権譲渡請求 **債権一括請求** その他請求 管理業務

債権一括請求

一括記録メニュー SCCMNU12401

■ 一括記録メニュー

登録 一括して記録請求を行うためのファイルを登録します。

結果一覧・予約取消 登録したファイルの請求結果の照会または、一括記録請求の予約取消を行います。

■ 取引先管理

取引先管理 お取引先の登録/変更/削除/照会を行います。
(取引先の法人名/個人事業者名を表示する場合は、事前に取引先登録が必要です。)

結果一覧・予約取消 ボタンをクリックしてください。

(2) 一括記録結果一覧・予約取消画面

トップ 債権情報照会 債権発生請求 債権譲渡請求 債権一括請求 その他請求 管理業務

債権一括請求

一括記録結果一覧 SKKOMN12101

① 対象の一括記録結果を選択

対象の一括記録結果を選択してください。
過去92日間の一括記録結果を照会できます。

検索条件表示 検索条件を表示します。

一括記録結果一覧
1件中 1-1件を表示

10ページ前 前ページ 1 次ページ 10ページ次

詳細	取消	請求日	請求番号	口座情報	請求件数(件)	担当者名 承認者名	請求 結果	ダウンロード	区分
詳細	取消	2023/01/17	S1283202301170000094	001 本店営業部 当 座 1212121	5	マスター... マスター...	OK	※	一括記録

10ページ前 前ページ 1 次ページ 10ページ次

戻る

[ページの先頭に戻る](#)

画面下部の**検索**ボタンをクリックすると、検索結果を一覧表示します。

詳細ボタンをクリックしてください。



(3) 一括記録結果一覧詳細画面

口座 1283 川崎信用金庫 001 本店営業部 当座 1212121 [ページの先頭に戻る](#)

■ 請求情報

ファイル名 一括請求(発生).txt

詳細	ヘッダ順	記録種別	記録請求日	請求件数(件)	金額(円)
詳細	1	発生記録請求(債務者請求方式)	2023/01/20	5	150,000
合計					150,000

[ページの先頭に戻る](#)

■ 申請情報

担当者 マスターユーザ
コメント

[ページの先頭に戻る](#)

■ 承認情報

承認者 マスターユーザ
コメント

[ページの先頭に戻る](#)

結果ファイルダウンロード 一括記録請求の受付が完了しました。結果ファイルをダウンロードし、請求結果内容をご確認ください。

閉じる

詳細ボタンをクリックすると、一括記録請求明細詳細画面に遷移します。

(一括記録請求明細詳細画面)

一括記録請求明細一覧
5件中 1-5件を表示

10ページ前 前ページ 1 次ページ 10ページ次

通番	【債権者情報(請求先情報)】 利用者番号・法人名/個人事業者名		記録番号		
	口座情報		債権金額(円)	支払期日	譲渡制限
1	000015GK1 川崎B不動産株式会社 1283 川崎信用金庫 001 本店営業部 当座 2323232		10,000	2023/03/01	無
2	000015GL8 川崎C不動産株式会社 1283 川崎信用金庫 001 本店営業部 当座 3434343		20,000	2023/03/02	無
3	000015GL8 川崎C不動産株式会社 1283 川崎信用金庫 001 本店営業部 当座 3434343		30,000	2023/03/03	無
4	000015GM5 川崎D不動産株式会社		40,000	2023/03/06	無

一括記録請求明細詳細画面で、明細の内容を確認してください。確認後、一括記録請求明細詳細画面は閉じてください。

一括記録予約取消機能

1. 一括記録予約取消仮登録

▶トップ画面の**債権一括請求**タブをクリックしてください。

(1) 一括記録メニュー画面

結果一覧・予約取消ボタンをクリックしてください。

(2) 一括記録結果一覧・予約取消画面

画面下部の**検索**ボタンをクリックすると、検索結果を一覧表示します。

取消ボタンをクリックしてください。

(3)一括記録予約取消仮登録画面

表示内容を切り替えます。
 決済口座情報(請求者情報)

利用者番号	000015GJ4
法人名/個人事業者名	川崎A不動産株式会社
口座	1283 川崎信用金庫 001 本店営業部 当座 1212121 カナサ-外ウサメ

■一括予約取消対象請求情報

一括請求時の請求番号 S1283202301170000004


詳細	選択	ハググ種	記録種別	記録請求日	請求件数(件)	金額(円)	取消不可理由
<input checked="" type="checkbox"/>	<input type="checkbox"/>	1	発生記録請求(債務者請求方式)	2023/01/20	5	150,000	-
		合計			5	150,000	

■申請情報

担当者 マスターユーザ

コメント (250文字以内)


仮登録の確認へ



詳細 ボタンをクリックすると、一括記録請求明細詳細画面に遷移します。

(一括記録請求明細詳細画面)

一括記録請求明細一覧
5件中 1-5件を表示

通番	【債権者情報(請求先情報)】		記録番号		
	利用者番号	法人名/個人事業者名	債権金額(円)	支払明日	譲渡制限
	口座情報		依頼人Ref.No.		
1	000015GK1	川崎B不動産株式会社 1283 川崎信用金庫 001 本店営業部 当座 2323232	10,000	2023/03/01	無
2	000015GL9	川崎C不動産株式会社 1283 川崎信用金庫 001 本店営業部 当座 3434343	20,000	2023/03/02	無
3	000015GL9	川崎C不動産株式会社 1283 川崎信用金庫 001 本店営業部 当座 3434343	30,000	2023/03/03	無
4	000015GM5	川崎D不動産株式会社	40,000	2023/03/05	無


 一括記録請求明細詳細画面で、明細の内容を確認してください。確認後、一括記録請求明細詳細画面は閉じてください。


 予約取消をする場合は、取消を行うサブファイルの**チェックボックス**にチェックを入れてください。
仮登録の確認へ ボタンをクリックしてください。



(4)一括記録予約取消仮登録確認画面

この画面サンプルは、本文に例示している取引とは別の取引のものを使用しています。

ご注意ください。

詳細 ボタンをクリックすると、一括記録請求明細詳細画面に遷移します。

(一括記録請求明細詳細画面)

一括記録請求明細一覧
5件中 1-5件を表示

通番	【債権者情報(請求先情報)】 利用者番号・法人名/個人事業者名	記録番号	債権金額(円)	支払期日	譲渡制限
1	000015GK1 川崎B不動産株式会社	10,000	2023/03/01	無	
	1283 川崎信用金庫 001 本店営業部 当座 2323232				
2	000015GLB 川崎C不動産株式会社	20,000	2023/03/02	無	
	1283 川崎信用金庫 001 本店営業部 当座 3434343				
3	000015GLB 川崎C不動産株式会社	30,000	2023/03/03	無	
	1283 川崎信用金庫 001 本店営業部 当座 3434343				
4	000015GM5 川崎D不動産株式会社	40,000	2023/03/06	無	
	1283 川崎信用金庫 001 本店営業部 当座 3434343				

一括記録請求明細詳細画面で、明細の内容を確認してください。確認後、一括記録請求明細詳細画面は閉じてください。

一括記録予約の取消内容を確認のうえ、**内容を確認しました** にチェックを入れてください。
仮登録依頼の実行 ボタンをクリックしてください。



(5)一括記録予約取消仮登録依頼完了画面

この画面サンプルは、本文に例示している取引とは別の取引のものを使用しています。
 ご注意ください。

でんさい銀行 でんさい電子ログイン中
法人印へ戻る ログアウト

コーポレートメッセージ表示エリア 最終操作日時: 2009/05/01 15:00:00

トップ 債権情報照会 債権発生請求 債権譲渡請求 債権一括請求 融資申込 その他請求 管理業務

債権一括請求

一括記録予約取消請求仮登録依頼完了 SCKGMNI 41 03

① 対象の仮登録を選択 → ② 仮登録内容を確認 → ③ 仮登録依頼完了

印刷

一括記録予約取消請求の仮登録依頼が完了しました。
 仮登録の結果につきましては、一括記録予約取消仮登録結果詳細画面にてご確認ください。

簡易表示 表示内容を切り替えます。

■ 決済口座情報(請求者情報)

利用者番号	123456789
法人名/個人事業者名	エーシーシー カンパニー
部署名等	ABC株式会社
口座	9999 でんさい銀行 001 東京支店 普通 1234567 エーシーシー カンパニー メイ付

[ページの先頭に戻る](#)

■ 一括予約取消対象請求情報

一括請求時の請求番号 123456789012

詳細	ヘッダ順	記録種別	記録請求日	請求件数(件)	金額(円)
詳細	3	譲渡記録請求	2010/11/24	120	123,456,789.012
詳細	5	発生記録請求(債権者請求方式)	2010/11/26	120	123,456,789.012
合計				240	246,913,578.024

[ページの先頭に戻る](#)

■ 承認者情報

一次承認者	承認者 電債太郎
最終承認者	承認者 電債花子


[ページの先頭に戻る](#)

■ 申請情報

担当者	担当者 山田 海朗
コメント	×××××××

[ページの先頭に戻る](#)

トップへ戻る **印刷**

 **印刷** ボタンをクリックし、帳票を印刷してください。
 印刷した帳票を承認者へ提出し、仮登録内容の承認を依頼してください。



- ✓ 一括記録予約取消請求の仮登録が完了しました。
請求の成立は承認者の承認が完了した時点となります。
- ✓ 仮登録の完了後、承認者へ承認依頼通知が送信されます。
- ✓ 承認者の全般的な手順については、ご利用マニュアルの P60 『承認 / 差戻しの手順』を参照してください。



2.一括記録予約取消承認

(1)一括記録予約取消承認画面

■ 一括予約取消対象請求情報

一括請求時の請求番号 S12B3202301170000094

詳細	ヘッダ種	記録種別	記録請求日	請求件数(件)	金額(円)
詳細	1	発生記録請求予約取消請求	2023/01/20	5	150,000
		合計		5	150,000

■ 申請情報

担当者 マスターユーザ
コメント

■ 承認/削除情報

承認者 マスターユーザ
承認パスワード(必須) ソフトウェアキーボードを開く
コメント (250文字以内)

戻る 承認の実行 削除の実行



詳細 ボタンをクリックすると、一括記録請求明細詳細画面に遷移します。

(一括記録請求明細詳細画面)

一括記録請求明細一覧
5件中 1-5件を表示

10ページ前 前ページ 1 次ページ 10ページ次

通番	【債権者情報(請求先情報)】	記録番号			譲渡制限
	利用者番号・法人名/個人事業者名	債権金額(円)	支払期日		
口座情報		依頼人Ref.No.			
1	000015GK1 川崎B不動産株式会社 1283 川崎信用金庫 001 本店営業部 当座 2323232	10,000	2023/03/01		無
2	000015GL8 川崎C不動産株式会社 1283 川崎信用金庫 001 本店営業部 当座 3434343	20,000	2023/03/02		無
3	000015GL8 川崎C不動産株式会社 1283 川崎信用金庫 001 本店営業部 当座 3434343	30,000	2023/03/03		無
4	000015GM5 川崎D不動産株式会社 1283 川崎信用金庫 001 本店営業部 当座 3434343	40,000	2023/03/06		無



一括記録請求明細詳細画面で、明細の内容を確認してください。確認後、一括記録請求明細詳細画面は閉じてください。