

「かわしんビジネスweb」
ワンタイムパスワード（ハードウェアトークン）未登録のお客さまへ
川崎信用金庫

ワンタイムパスワード（ハードウェアトークン）ご利用のお願い

いつも「かわしんビジネスweb」をご利用いただきありがとうございます。
パソコンのウイルス感染によるインターネットバンキングの不正送金被害が多発しています。「かわしんビジネスweb」では平成28年5月2日（月）よりワンタイムパスワード（ハードウェアトークン）の取扱いを開始しており、5月上旬より順次ハードウェアトークンをお客さま宛にお送りしています。
お客さまの大切なご預金を犯罪被害から守るために、ワンタイムパスワード（ハードウェアトークン）をご登録、ご利用いただきますようお願いいたします。

平成28年10月3日（月）より資金移動取引時に、お届けしているハードウェアトークンによるワンタイムパスワードの入力が必須となり、ご登録をいただけない場合、資金移動取引をお受けできなくなります。

現在、資金移動取引をご利用いただいていないお客さまについても、必ずご登録をお願いいたします。

ハードウェアトークン



同様のご案内を平成28年7月21日（木）に電子メールでお知らせしておりますが、重ねてご案内させていただいております。既にご登録がお済みの場合は何卒ご容赦ください。

《お問い合わせ先》

<かわしんヘルプデスク>フリーダイヤル 0120-047-581

◆12月31日～1月3日を除く平日 9:00～17:00

（※IP電話の方はお取引店へお掛けください）

<しんきんIBヘルプデスク>フリーコール 0120-933-810

◆12月31日～1月3日を除く平日 17:00～22:00 及び土・日・祝日 9:00～17:00

（※IP電話の方は03-6324-1668へお掛けください）

～ハードウェアトークンによる ワンタイムパスワードご利用の手引き～ (ご利用までの流れ)

現在、お客さまのパソコンをウィルスに感染させ、インターネットバンキングのIDや暗証番号等を不正に取得のうえ、インターネットバンキングに不正にログオンして、お客さまの口座から預金を引き出す被害が全国の金融機関で発生しています。

このような不正に預金が引き出される被害を防止するため、当金庫では、ハードウェアトークンによるワンタイムパスワードの取扱いを開始いたします。

1. ワンタイムパスワードとは

ワンタイムパスワードは、利用時に都度変更される1度限りのパスワードです。

ワンタイムパスワードは、ハードウェアトークン（ワンタイムパスワード生成機）に表示されます。

かわしんビジネス web の資金移動取引時に「利用者の確認暗証番号」、「利用者のワンタイムパスワード（紙ベース乱数表）」に代わり、ハードウェアトークンに表示された数字を入力するワンタイムパスワードを使用いただくことでセキュリティを高めます。

ワンタイムパスワード認証により、第三者による不正ログインを防ぐ事が可能となります。

2. 対象となる取引

資金移動取引のみ（※収納サービスや資金移動予約取消は、対象外です。）

3. ハードウェアトークン（ワンタイムパスワード生成機）の概要



ワンタイムパスワードを表示

トークンIDを表示

(縦) 29 mm × (横) 62 mm × (高さ) 11 mm

ワンタイムパスワード仕様

パスワード桁数	6桁
パスワード切替時間	30秒ごとに新しいパスワードを表示
パスワード残時間表示機能	6本のインジゲータで残時間を示す(5秒に1本減灯)
電池寿命	約5年(利用方法による)

トークンID表示

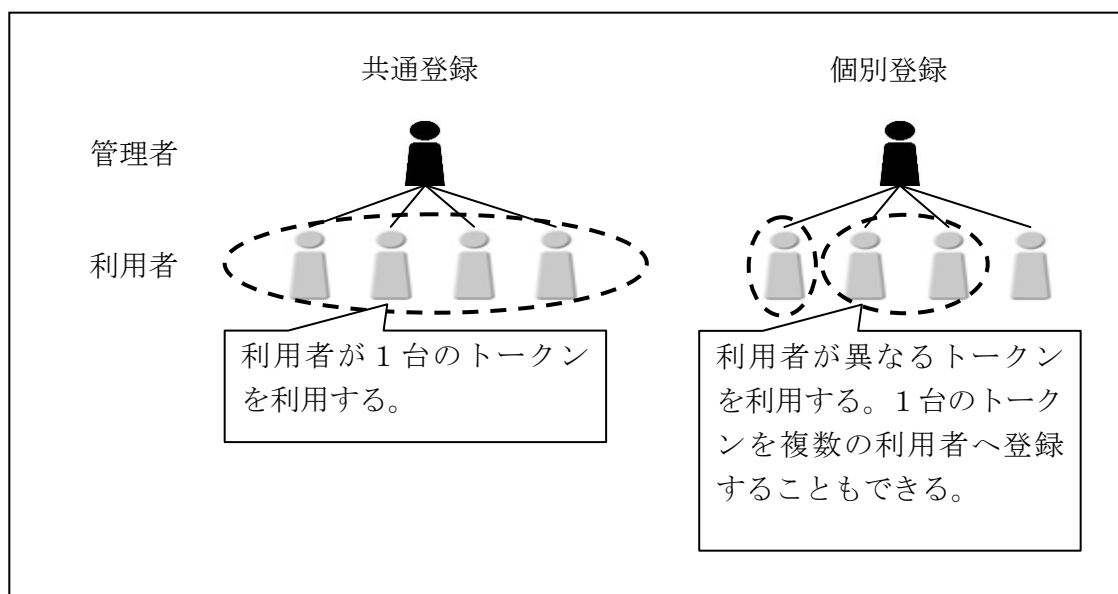
項目	内容
桁数	12桁
文字種別	大英字(2桁) + 数字(10桁)
表示例	<u>FT20</u> 9999999999
①～④桁目	「FT20」: 固定値

4. ワンタイムパスワード(ハードウェアトークン) ご利用までの流れ

(1) ハードウェアトークンの利用単位

お客様の運用に合わせて以下のような利用単位にすることができます。

- 1つのハードウェアトークンを全利用者で利用する。(共通登録)
- 1つのハードウェアトークンを複数の利用者で共有して利用する。(個別登録)
- 1つのハードウェアトークンを1利用者に割り当てて利用する。(個別登録)



(2) 事前準備

ハードウェアトークンを準備してください。ハードウェアトークンは、一契約につき、無料で配布します。複数の利用者でハードウェアトークンを利用する場合は、別途必要数をお申込ください。(有料です。)

(3) 管理者でログオンを行い資金移動権限のある利用者のハードウェアトークンを登録します。

※ハードウェアトークンの登録を1台でも行くと、すべての利用者の資金移動の認証はワンタイムパスワード（ハードウェアトークン）となります。

イ. 管理者メニュー「ご契約先管理情報変更 → 利用者情報登録/変更」をクリックします。

デモ信用金庫 法人インターネットバンキング - Internet Explorer

www.shinkin.co.jp/demo/

法人様向け インターネットバンキングサービス
Internet Banking Service for the Company

デモ信用金庫法人様向けインターネットバンキングに関するお問合せは、デモ信用金庫ヘルプデスクまでお気軽にお問合せください。

Demo Shinkin Bank

ご契約先認証情報変更 ご契約先管理情報変更 ご契約先情報照会 ログオフ

利用者情報登録/変更 契約口座情報変更 ファイル伝送契約情報変更/参照 ご契約先限度額変更 振込手数料マスタ登録/変更/参照

ご契約先情報照会 ご契約先ステータス表示 2003/05/17 15:30:00

ご契約先ステータス

ご契約先名 (株)しんぎん商事 様

前回ログオン日時 2003年05月15日15時52分00秒

ご利用履歴

	日時	管理者/利用者名
前のご利用	2003年05月17日15時00分00秒	信金 一郎
2回前のご利用	2003年05月17日14時20分00秒	信金 一郎
3回前のご利用	2003年05月15日15時52分00秒	管理者

Eメールアドレス taro@ssyouji.co.jp

利用者のご使用状況

利用者ID	ログオン日時	前回ログオン日時	ステータス
shinkinichiro	2003年05月17日15時00分00秒	2003年05月17日14時20分00秒	ログオン中
shinkinhanako	----年--月--日--時--分--秒	2003年04月25日18時16分14秒	未使用

ワンタイムパスワード認証利用登録情報

登録なし

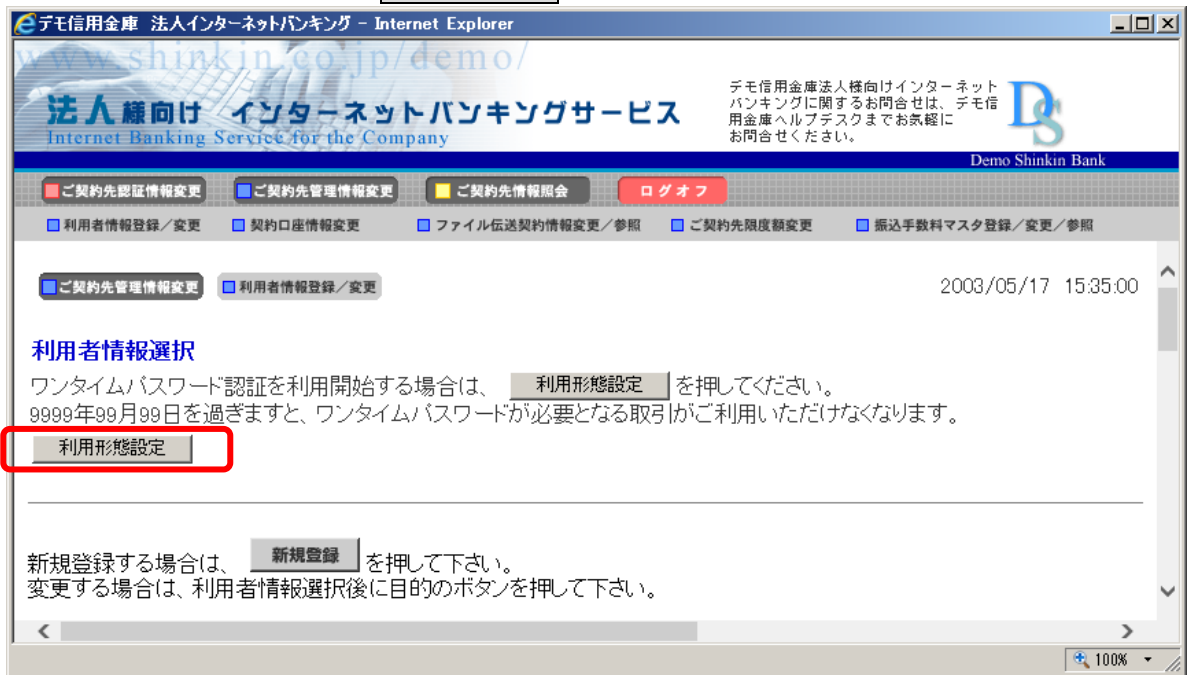
セキュリティ向上のため、管理者を変更する場合は、併せて次の登録内容も変更することをお勧めします。

- ご契約先暗証番号
- ご契約先確認暗証番号
- ご契約先メールアドレス

メニューよりお取引をお選びください。

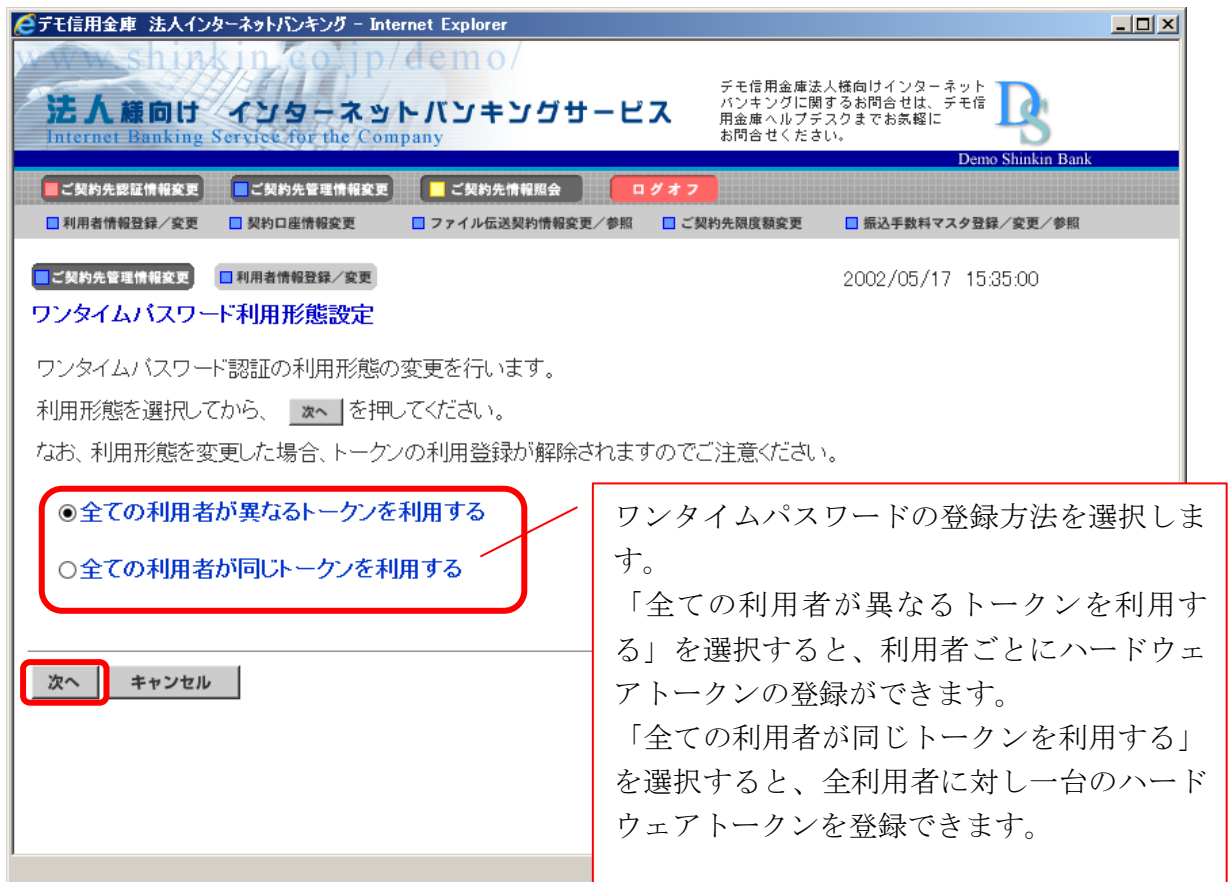
100%

ロ. 利用者情報選択画面の「利用形態設定」をクリックします。



ハ. ワンタイムパスワードの利用形態を選択し、「次へ」をクリックします。

- ⇒「全ての利用者が異なるトークンを利用する」（個別登録）を選択した場合、ニへ
- ⇒「全ての利用者が同じトークンを利用する」（共通登録）を選択した場合、ホへ



- ニ. 利用者登録情報で、トークンを登録する利用者の「選択」欄にチェックを入れ、登録トークン情報とご契約先確認暗証番号を入力し、**OK**をクリックします。
- ⇒「ワンタイムパスワード利用登録画面」が表示され、トークンの登録が完了します。利用者が資金移動時の資金移動確認画面でワンタイムパスワードの入力が必要になります。（(4)を参照）

デモ信用金庫 法人インターネットバンキング - Internet Explorer
www.shinkin.co.jp/demo/

法人 様向け インターネットバンキングサービス
Internet Banking Service for the Company

デモ信用金庫法人様向けインターネットバンキングに関するお問合せは、デモ信用金庫ヘルプデスクまでお気軽にお問合せください。

Demo Shinkin Bank

ご契約先管理情報変更 | 利用者情報登録/変更 | 2002/05/17 15:35:00

ワンタイムパスワード利用登録

ご利用を開始するワンタイムパスワードの利用登録を行います。
トークンID、ワンタイムパスワードとご契約先確認暗証番号を入力してから、**OK**を押してください。

利用形態 全ての利用者が異なるトークンを使用する

利用登録情報

選択	利用者名	現在のトークンID
<input type="radio"/>	利用者1	-
<input type="radio"/>	利用者2	-
<input type="radio"/>	利用者3	-

※複数の利用者に同一のトークンを登録することができます。

登録トークン情報

トークンID

ワンタイムパスワード

Symantec Validation & ID Protection

利用登録を行うには、ご契約先確認暗証番号の認証が必要です。
ご契約先確認暗証番号を入力してから **OK**を押してください。

ご契約先確認暗証番号

OK キャンセル

トークンを登録する利用者の「選択」欄にチェックを入れます。

登録するハードウェアトークンの「トークンID」とハードウェアトークンの画面に表示される「ワンタイムパスワード」を入力します。

OKをクリックします。クリック後も画面は遷移しません。

ホ. 登録トークン情報とご契約先確認暗証番号を入力し、**OK**をクリックします。
⇒「ワンタイムパスワード利用登録画面」が表示され、トークンの登録が完了します。
利用者が資金移動時の資金移動確認画面でワンタイムパスワードの入力が必要になります。(4)を参照)

デモ信用金庫 法人インターネットバンキング - Internet Explorer

www.shinkin.co.jp/demo/

法人向けインターネットバンキングサービス
Internet Banking Service for the Company

デモ信用金庫法人様向けインターネットバンキングに関するお問合せは、デモ信用金庫ヘルプデスクまでお気軽にお問合せください。

Demo Shinkin Bank

ご契約先確認暗証情報変更 | ご契約先管理情報変更 | ご契約先情報照会 | ログオフ

利用者情報登録/変更 | 契約口座情報変更 | ファイル伝送契約情報変更/参照 | ご契約先限度額変更 | 振込手数料マスク登録/変更/参照

ご契約先管理情報変更 | 利用者情報登録/変更

2002/05/17 15:35:00

ワンタイムパスワード利用登録

ご利用を開始するワンタイムパスワードの利用登録を行います。

トークンID、ワンタイムパスワードとご契約先確認暗証番号を入力してから、**OK**を押してください。

利用形態 全ての利用者が同じトークンを利用する

現在のトークンID
10000000000011

登録トークン情報

トークンID

ワンタイムパスワード

Symantec Validation & ID Protection

利用登録を行うには、ご契約先確認暗証番号の認証が必要です。
契約法人確認暗証番号を入力してから **OK** を押してください。

ご契約先確認暗証番号

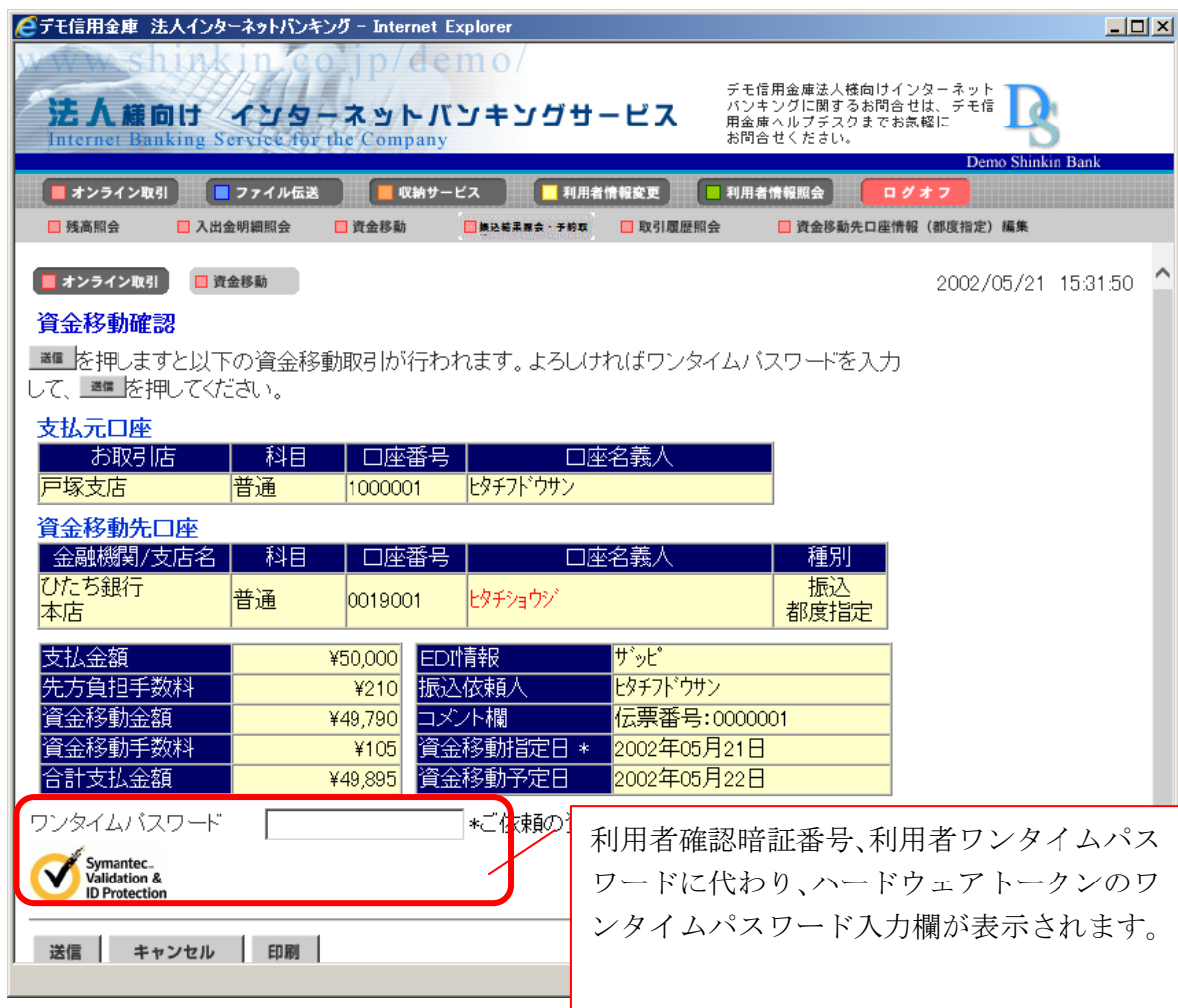
OK キャンセル

登録するハードウェアトークンの「トークンID」とハードウェアトークンの画面に表示される「ワンタイムパスワード」を入力します。

OKをクリックします。クリック後も画面は遷移しません。

(4) 利用者画面の変更

管理者がトークンの登録を行うと、資金移動確認画面は以下のとおり変更されます。



デモ信用金庫 法人インターネットバンキング - Internet Explorer
www.shinkin.co.jp/demo/
法人様向け インターネットバンキングサービス
Internet Banking Service for the Company
デモ信用金庫法人様向けインターネットバンキングに関するお問合せは、デモ信用金庫ヘルプデスクまでお気軽にお問合せください。
Demo Shinkin Bank

オンライン取引 | ファイル伝送 | 収納サービス | 利用者情報変更 | 利用者情報照会 | ログオフ
残高照会 | 入出金明細照会 | 資金移動 | 振込結果照会・手帳帳 | 取引履歴照会 | 資金移動先口座情報 (都度指定) 編集

オンライン取引 | 資金移動 2002/05/21 15:31:50

資金移動確認

送信を押しますと以下の資金移動取引が行われます。よろしければワンタイムパスワードを入力して、送信を押してください。

支払元口座

お取引店	科目	口座番号	口座名義人
戸塚支店	普通	1000001	ヒチチドウサン

資金移動先口座

金融機関/支店名	科目	口座番号	口座名義人	種別
ひたち銀行 本店	普通	0019001	ヒチチジョウジ	振込 都度指定

支払金額	¥50,000	EDI情報	ザッピ
先方負担手数料	¥210	振込依頼人	ヒチチドウサン
資金移動金額	¥49,790	コメント欄	伝票番号:0000001
資金移動手数料	¥105	資金移動指定期日 *	2002年05月21日
合計支払金額	¥49,895	資金移動予定日	2002年05月22日

ワンタイムパスワード *ご依頼の

Symantec
Validation &
ID Protection

送信 | キャンセル | 印刷

利用者確認暗証番号、利用者ワンタイムパスワードに代わり、ハードウェアトークンのワンタイムパスワード入力欄が表示されます。

以上